



Ylemmät toimihenkilöt YTN ry

YTN-data 2021

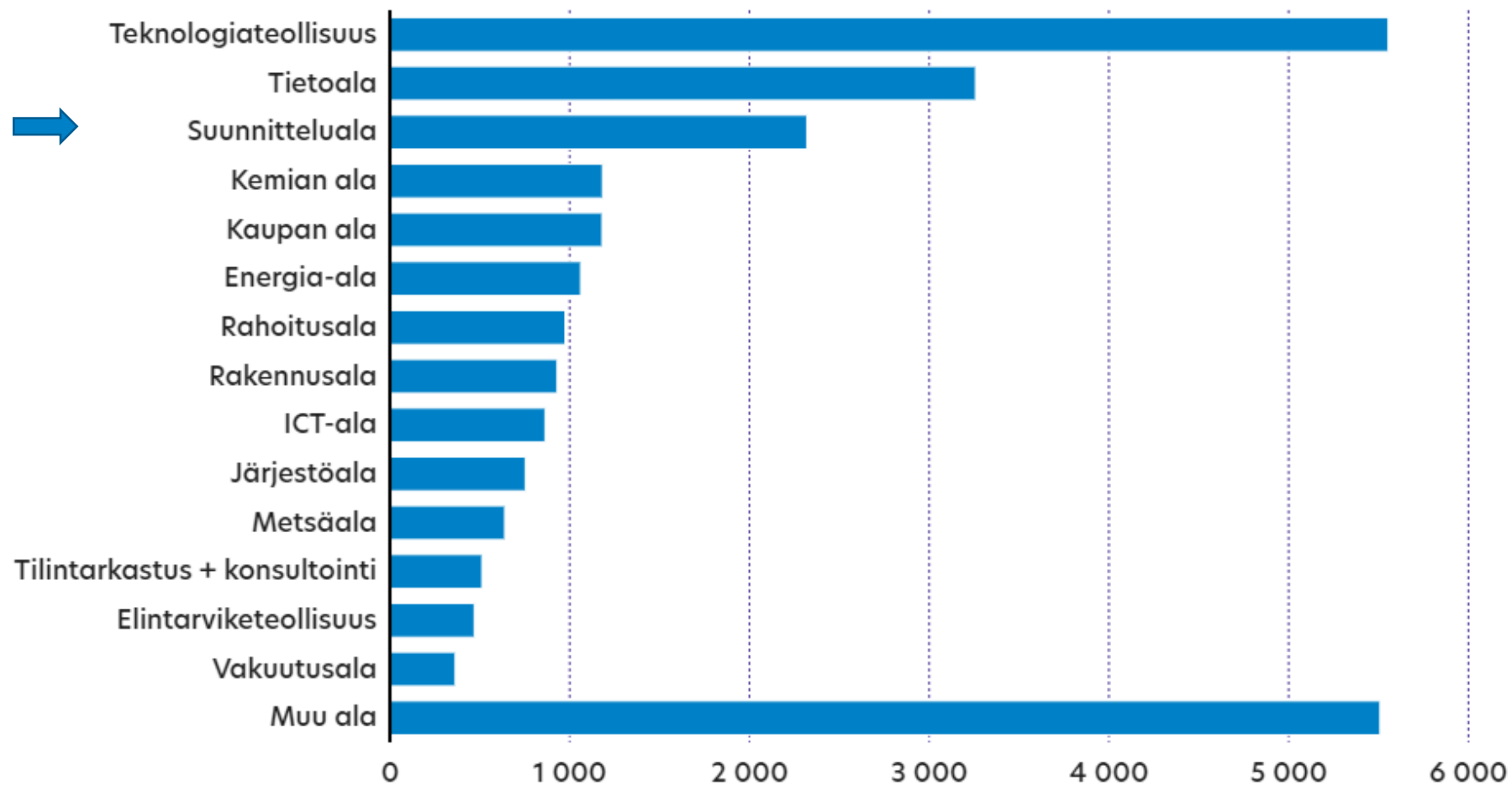
Suunnitteluala 17.6.2022

Mikä YTN-data?

- YTN-jäsenliittojen työmarkkinatutkimuksista koottu yksityisen sektorin ylempiä toimihenkilöitä koskeva aineisto
- Mukana 10 liittoa (IL, TEK, Ekonomit, Loimu, AE, Agronomit, Lakimiesliitto, YTY, Tradenomit, YKA)
- Tarkastelee asiantuntija- ja esihenkilötyötä tekevien palkkoja ja työoloja
- Aineisto kerätty loppusyksystä 2021
- Yli 25 000 vastaajaa
- Vuonna 2021 teemana työhyvinvointi

Toimialat

Kyselyyn vastanneet toimialoittain



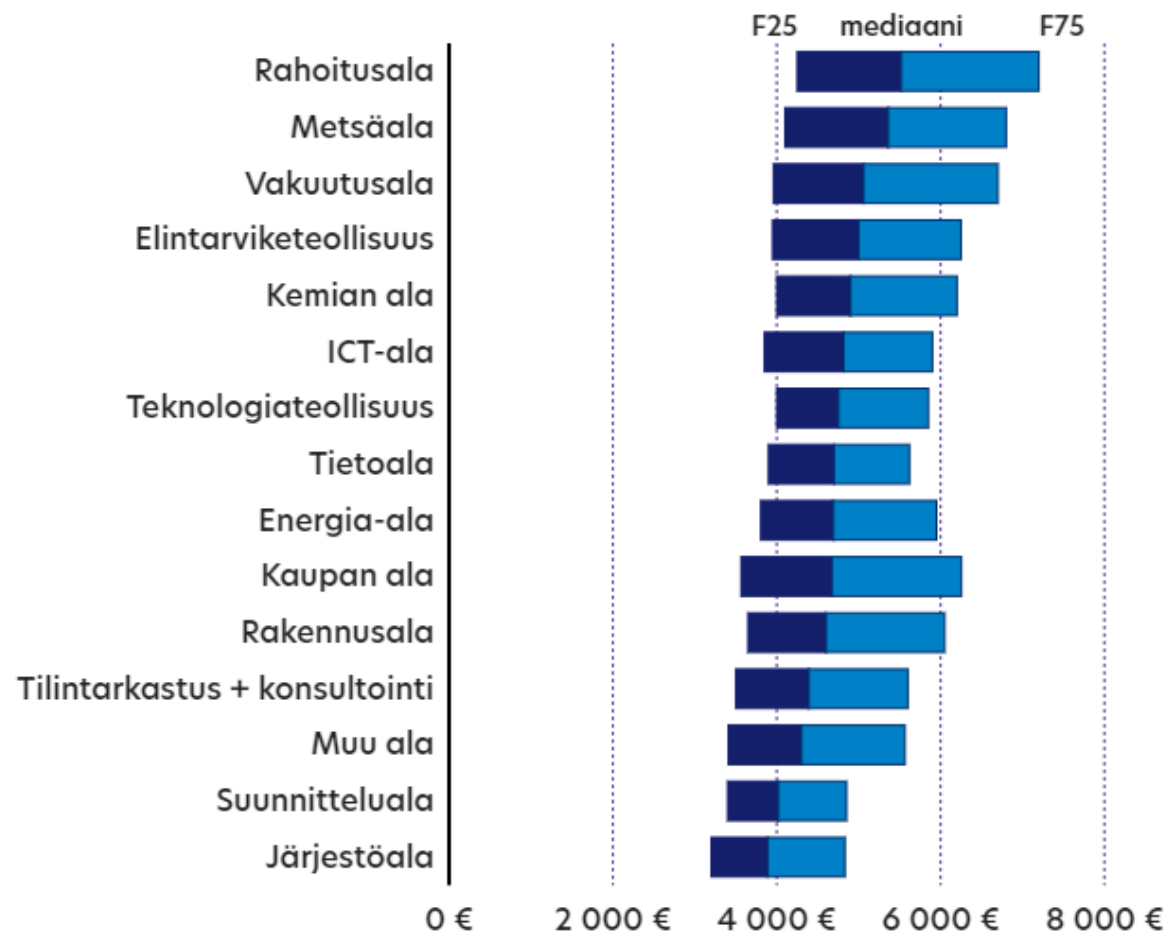
YTN:n jäsenet vs. Suunnitteluala 2021

	Koko YTN	Suunnitteluala (2020 – 2019 – 2018)	
▪ Naisten osuus	40 %	26 %	(27 % – 25 % – 23 %)
▪ Matkapäiviä vuodessa (ka.)	19 kpl	19 kpl	(21 kpl – 26 kpl – 28 kpl)
▪ Johtotehtävissä	11 %	3 %	(3 % – 3 % – 3 %)
Keskijohdon edustajia	21 %	15 %	(16 % – 15 % – 14 %)
Asiantuntijoita	61 %	79 %	(78 % – 79 % – 80 %)
▪ Tulospalkkauksen piirissä	52 %	47 %	(46 % – 42 % – 43%)
▪ Tulospalkkio vuosiansioista (Mediaani)	7,0 %	3,9 %	(4,0 % – 3,7 % – 3,1 %)

Palkkahajonta

Bruttopalkkahajonnat sopimusaloilla

Alakvartiili (F25), mediaani ja yläkvartiili (F75)

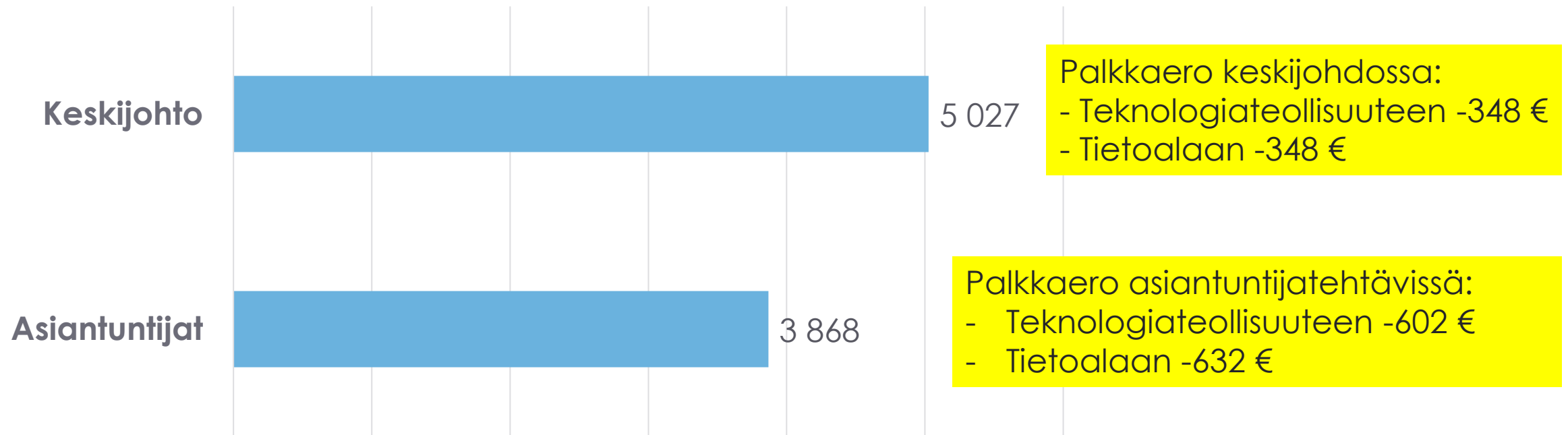


Alakvartiili (F25) on se palkka, jota vähemmän ansaitsee 25 % vastaajista.

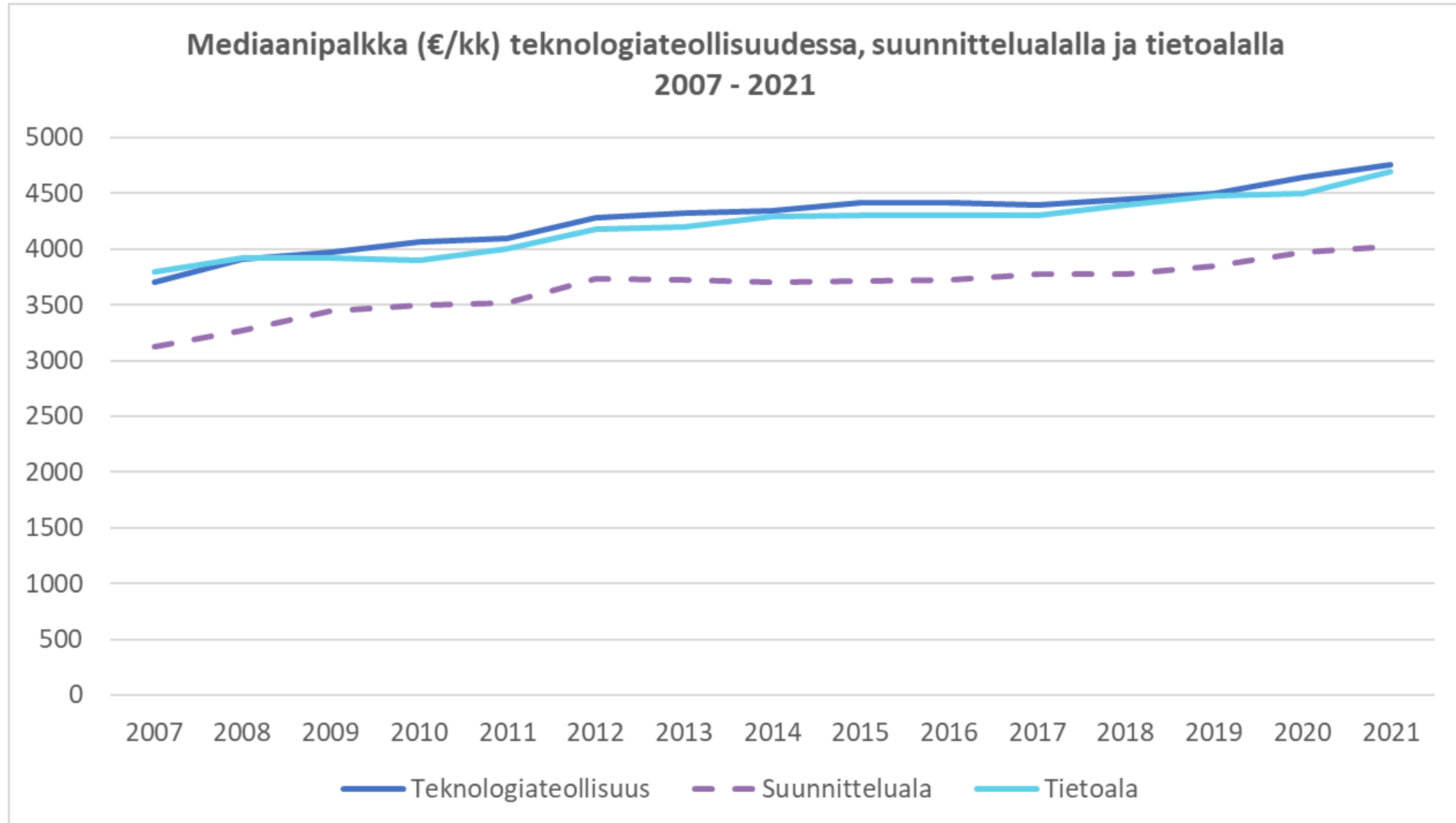
Mediaani on suuruusjärjestyksessä keskimäinen palkka, jota suurempia ja pienempiä palkkoja on lukumääräisesti yhtä paljon.

Yläkvartiili (F75) on palkka, jota enemmän ansaitsee 25 % vastaajista.

Suunnittelualan mediaanipalkka (€/kk) asematasoittain 2021



Mediaanipalkka kolmella alalla 2007 - 2021

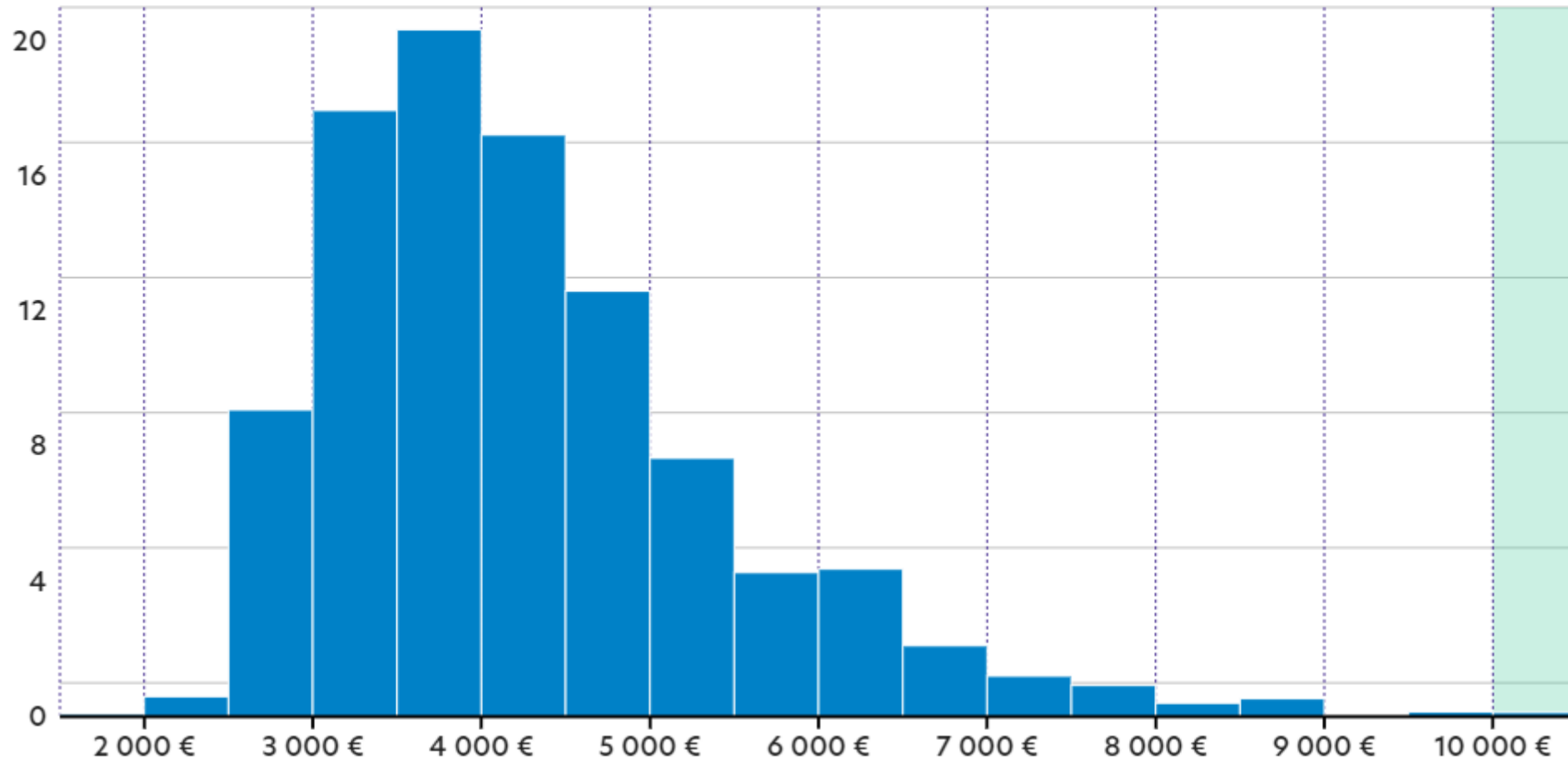


Palkkajakauma suunnittelualalla

Palkkataso

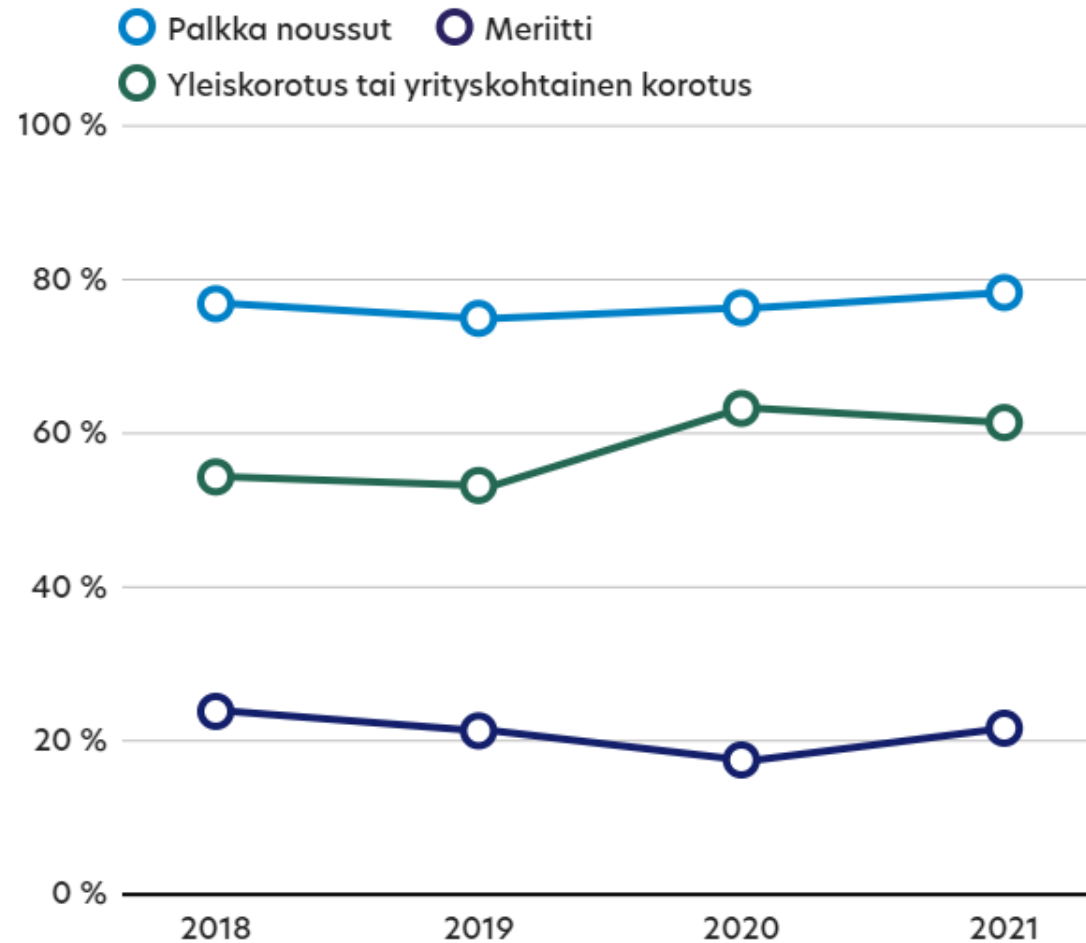
YTN:n jäsenten sijoittuminen eri palkkaluokkiin

%



Palkkakehitys suunnittelualalla

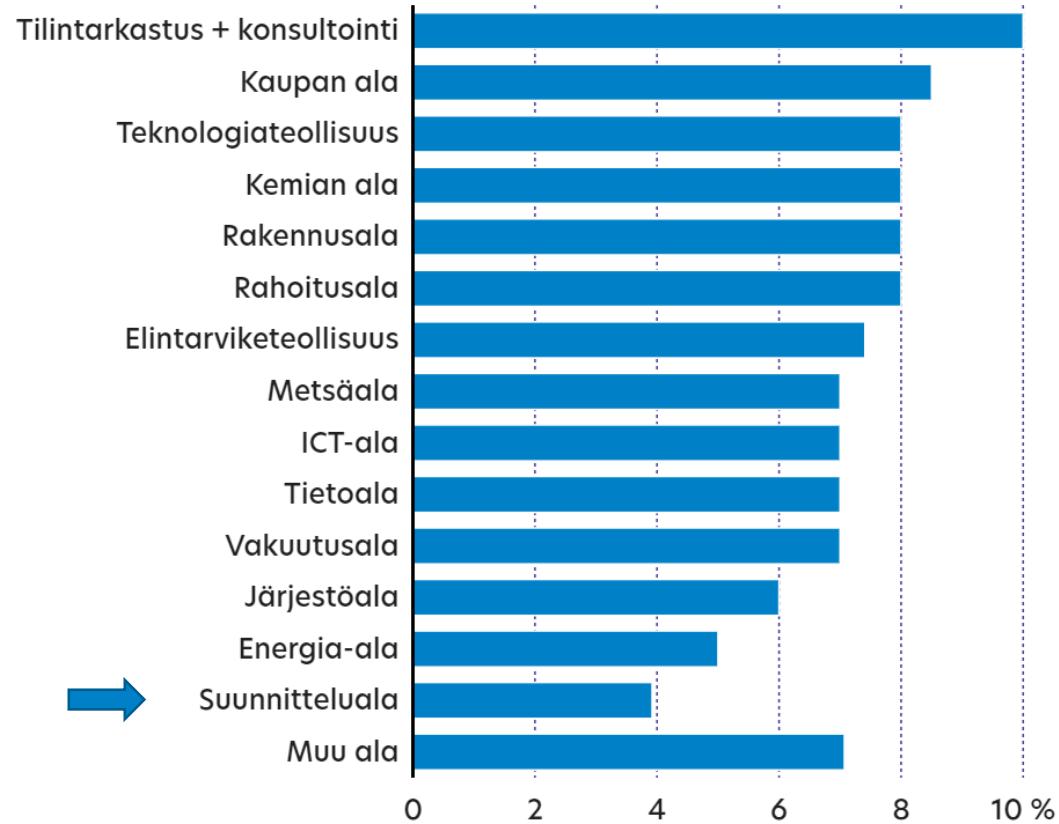
Palkkakehityksen suunta ja korotukset



Tulospalkkaus

Tulospalkkauksen osuus vuosiansioista

Mediaani



Työhyvinvointi suunnittelualalla

- 84 % oli erittäin tai melko tyytyväisiä nykyiseen työhönsä
- Suunnittelualalla oli aloista suhteellisesti eniten vastaajia, jotka arvioivat työkykynsä vain kohtalaiseksi tai huonoksi (15 %)
 - Koettu työkyky ei juurikaan vaihdellut iän mukaan
- 24 % tunsi melko paljon tai erittäin paljon stressiä
- 51 % työskenteli päivittäin tai viikoittain tiukkojen aikataulujen mukaan
- Suunnittelualalla työn imua tunnettiin vähiten kaikista aloista (63 %)

Työtavat suunnittelualalla

Työpäivä

- 87 % tekee päivän työt yhtäjaksoisesti
- 10 % vastasi, että työpäivä on jakaantunut useaan eri osaan pääsääntöisesti omasta tahdosta

Etätyöt suunnittelualalla

- 17 % ei tee lainkaan etätyötä
- 47 % tekee vähintään 3-4 päivää viikossa etätyötä
- yli 90 % etätöitä tekevistä oli erittäin tai melko tyytyväisiä etätöiden sujumiseen

Kiitos!

data.ytn.fi